

2024

グローバル商標
統計分析レポート



康信 IP プラットフォーム

康信知識産権

2024 年には、世界経済が徐々に回復し、特に人工知能などの分野で技術革新が重要な原動力となり、継続的なブレークスルーにより、産業のアップグレードと経済構造調整のペースが加速しています。商標は、すべての国の企業が国内および国際市場活動に参加するための重要な識別および競争要素であると思われます。当所は、グローバル商標ビッグデータと AI 技術を基盤とした康信 IP プラットフォーム (<https://jservice.kangxin.com>) を利用し、2024 年までのグローバル商標データを複数の面（各国の商標出願件数、有効商標件数、商品・役務の区分、主な出願人、登録商標の構成要素とグラフィック特徴など）から概観して本レポートを作成しました。皆様のご参考になれば幸いです。

一、国/地域別の商標出願件数

この統計に含まれる 43 カ国/地域のうち、出願件数では中国大陸、米国、インド、ブラジル、韓国が上位 5 位にランクインしました。19 カ国/地域で商標出願件数が増加し、最も増加したのは中国のマカオ（13.23%増）でした。24 カ国で出願件数が減少し、最も減少したのは日本（37.23%減）でした。

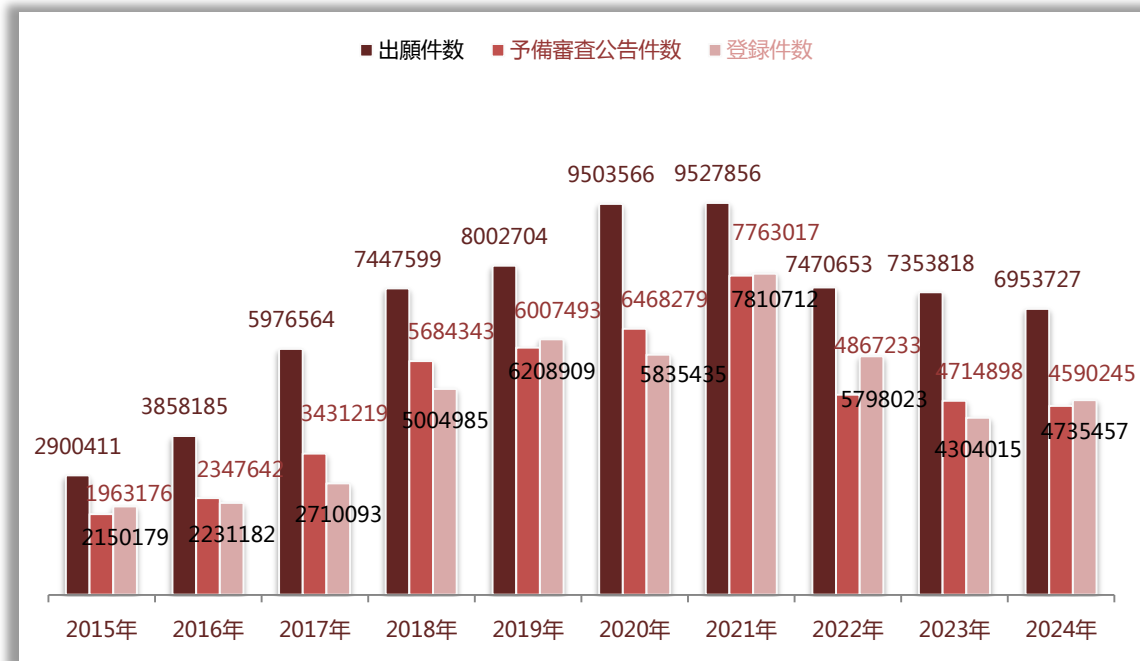
2023 年と 2024 年の国/地域別商標出願件数(2024 年の商標出願件数によるランキング)

ランキング	国/地域	2023 年	2024 年	増加率
1	中国大陸	7353818	6953305	-5.45%
2	米国	547330	576541	5.34%
3	インド	491389	524388	6.72%
4	ブラジル	400315	414749	3.61%
5	韓国	231218	230694	-0.23%
6	メキシコ	209413	206447	-1.42%
7	日本	277400	174132	-37.23%
8	トルコ	186261	162499	-12.76%
9	EU	146088	152342	4.28%
10	イギリス	131991	144021	9.11%

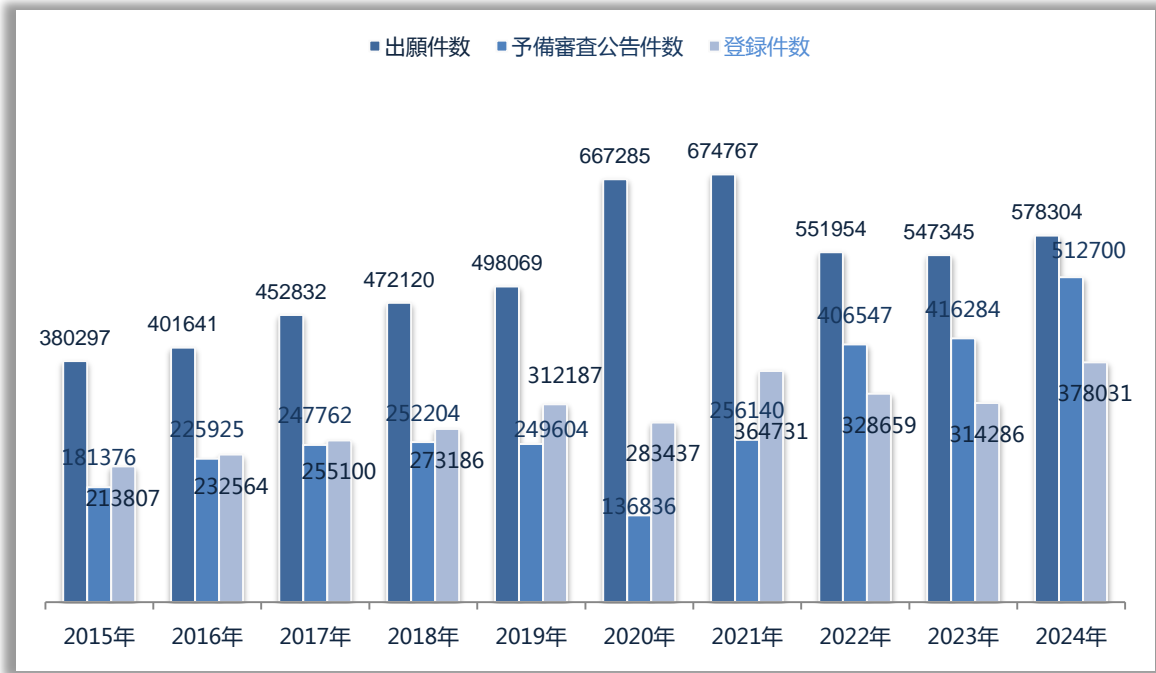
11	ロシア	131212	139641	6.42%
12	インドネシア	153398	137119	-10.61%
13	アルゼンチン	115846	127185	9.79%
14	台湾	91574	89380	-2.40%
15	フランス	92682	87081	-6.04%
16	オーストラリア	83492	82376	-1.34%
17	ドイツ	74980	75288	0.41%
18	イタリア	63327	64859	2.42%
19	カナダ	71702	63895	-10.89%
20	スペイン	63756	59875	-6.09%
21	マドリード	62889	50426	-19.82%
22	タイ	46317	48738	5.23%
23	チリ	46080	42287	-8.23%
24	南アフリカ	37349	39235	5.05%
25	マレーシア	36057	37702	4.56%
26	フィリピン	35356	37611	6.38%
27	香港	30220	30485	0.88%
28	シンガポール	28502	28409	-0.33%
29	ニュージーランド	25732	25923	0.74%
30	ポルトガル	20924	21274	1.67%
31	ベネルクス	20419	20088	-1.62%
32	アラブ首長国連邦	19203	18352	-4.43%
33	スイス	17021	18231	7.11%
34	マカオ	13360	15127	13.23%
35	ノルウェー	15854	14648	-7.61%
36	ギリシャ	6462	6377	-1.32%
37	スウェーデン	6441	6372	-1.07%
38	オーストリア	4694	4384	-6.60%
39	アイスランド	4048	3804	-6.03%
40	ハンガリー	3668	3690	0.60%
41	フィンランド	3361	2943	-12.44%
42	アイルランド	3000	2713	-9.57%
43	デンマーク	2276	2035	-10.59%

近年の主要な商標出願国または地域の発展及び変化傾向をより深く理解するために、次のように、過去 10 年間（2015 年から 2024 年）の中国大陸、米国、日本、韓国、EU、インド、ブラジルの出願/予備審査公告/登録件数を示すグラフを作成しました。

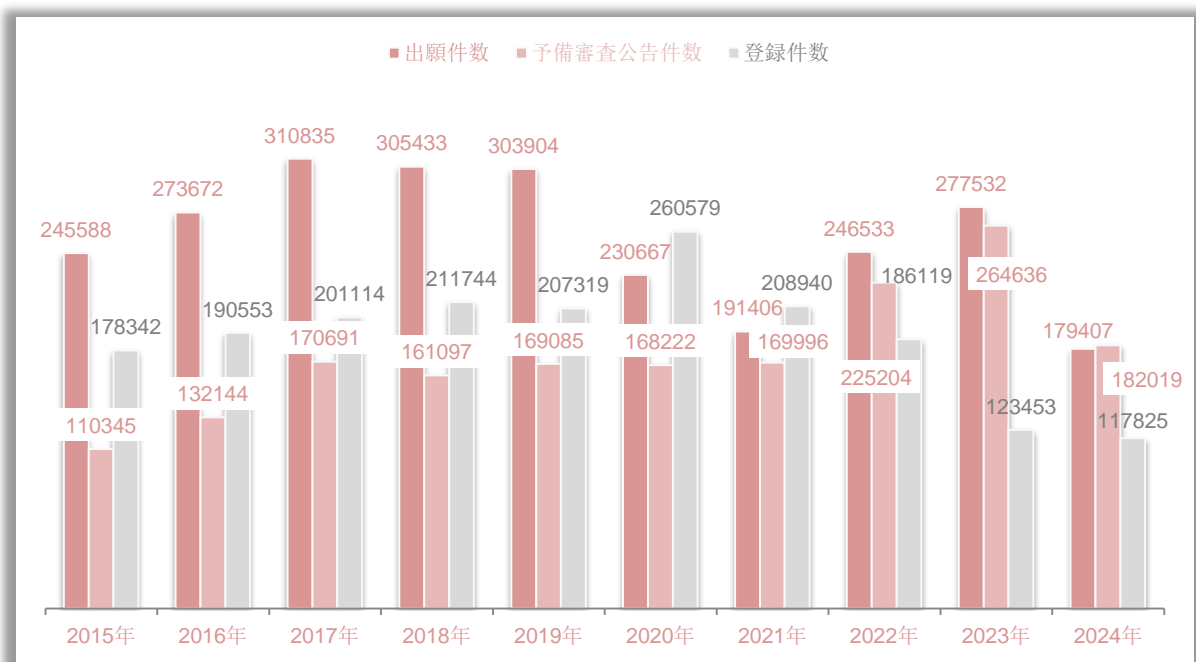
中国大陸：



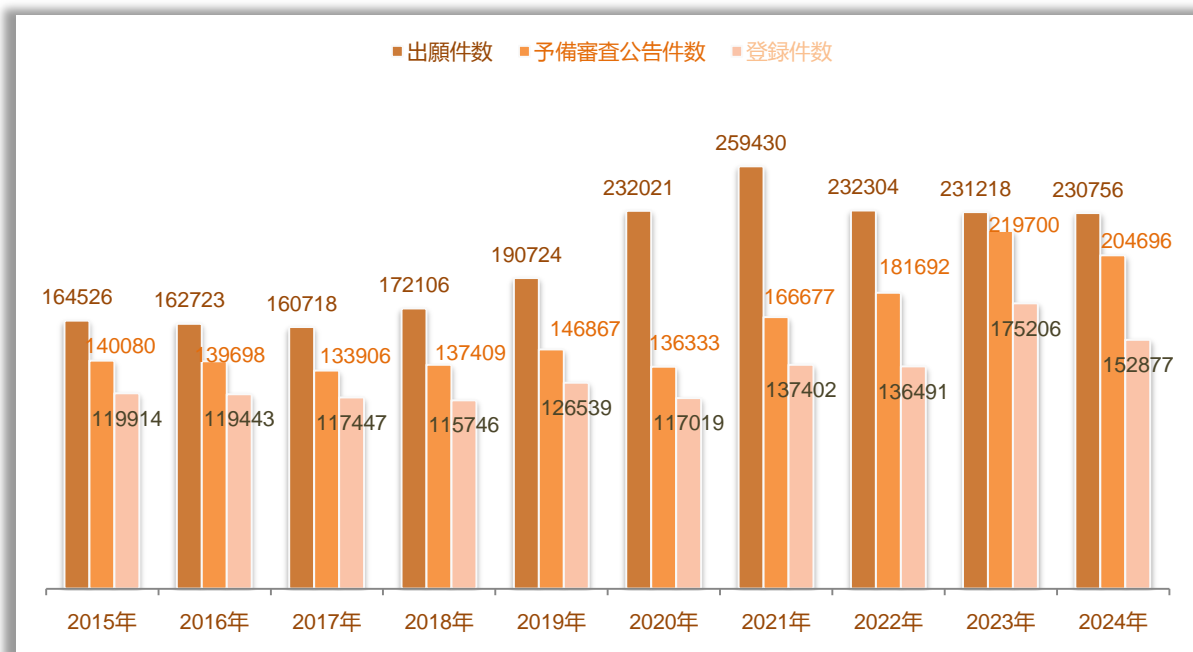
米国：



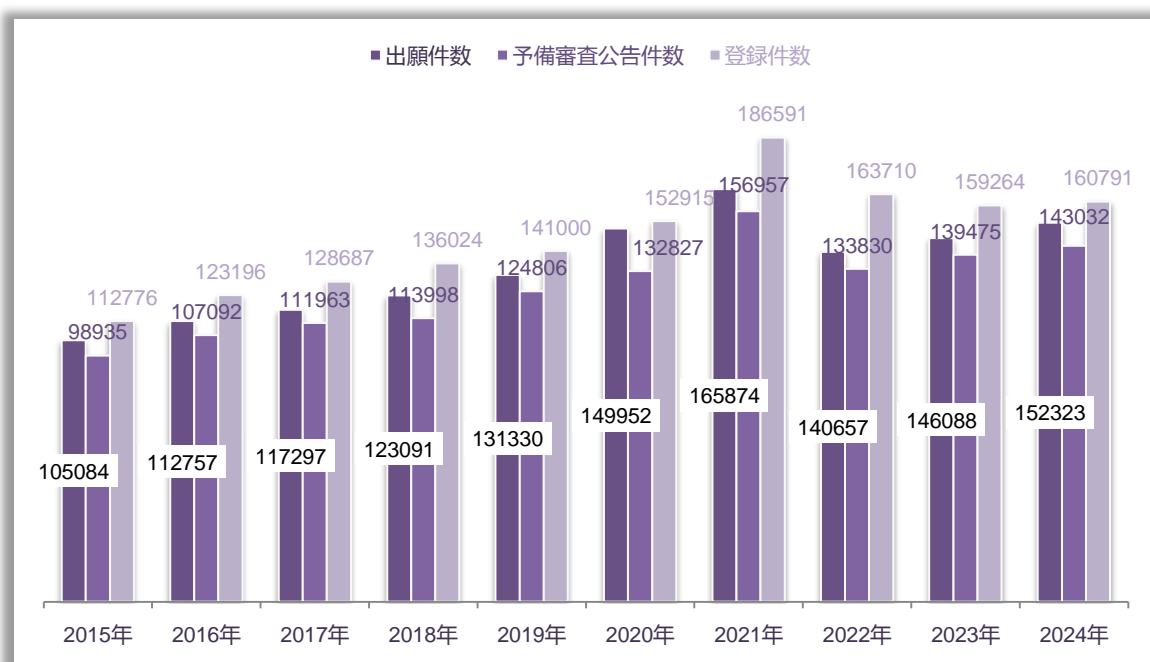
日本:



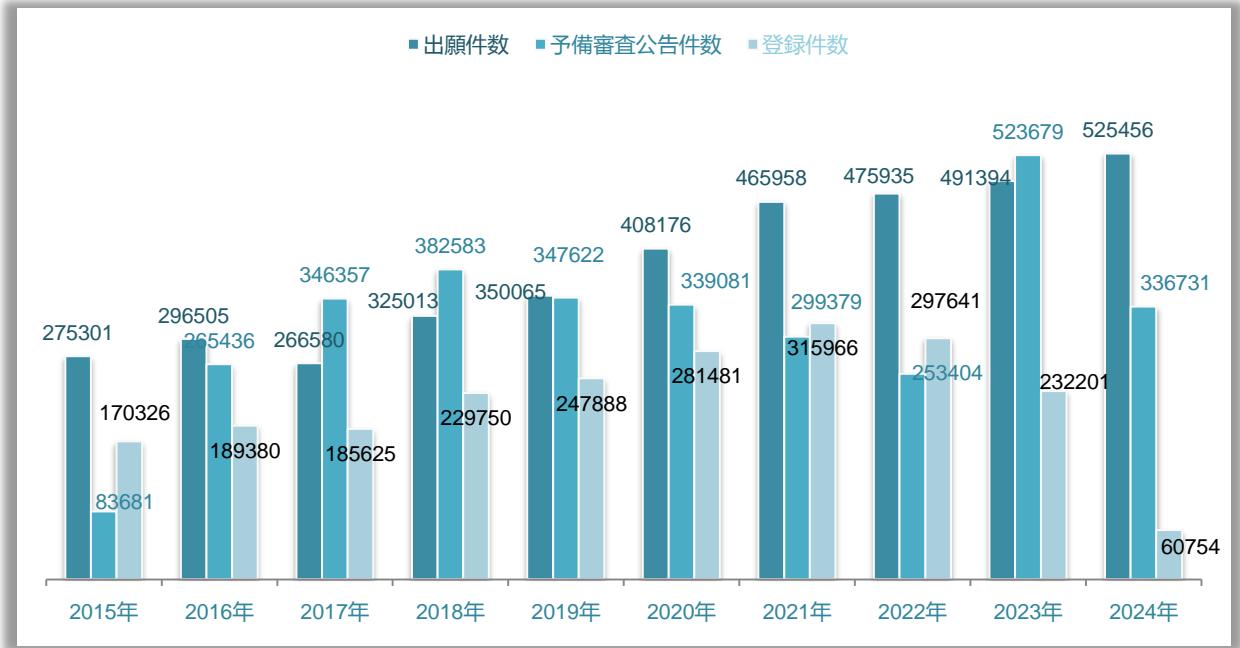
韓国:



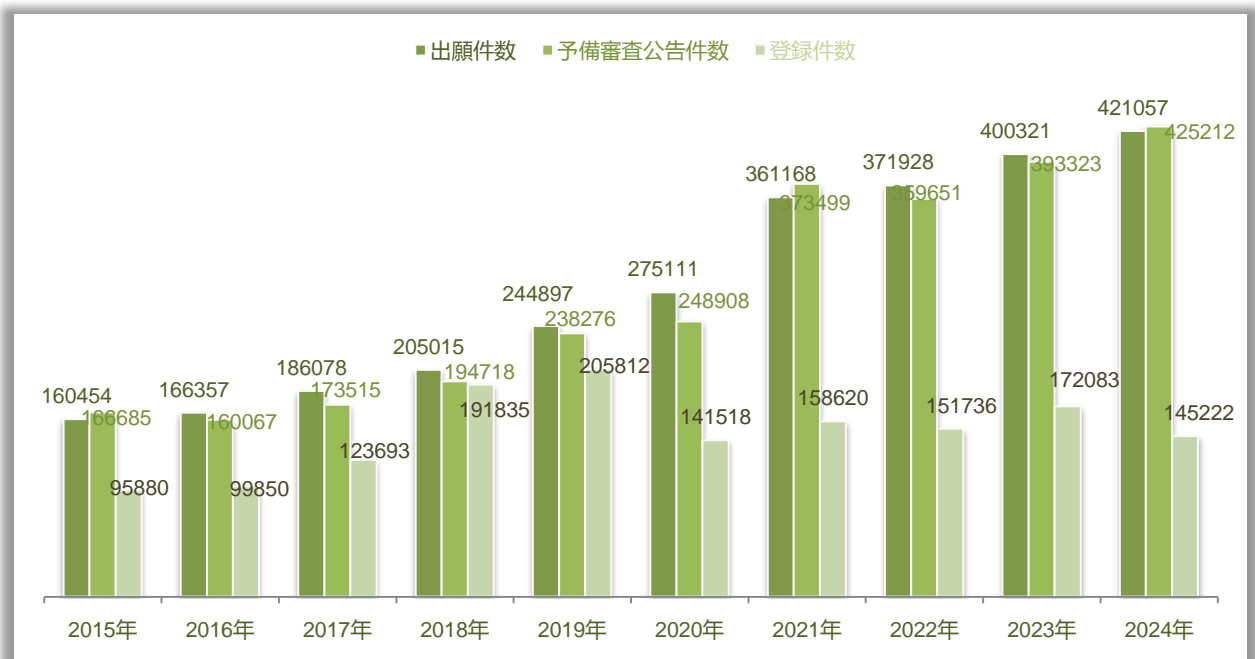
EU:



インド:



ブラジル:



二、国/地域別の有効商標件数

有効商標件数とは、国または地域において現在も有効に登録されているすべての商標の総数を指し、審査中、拒絶査定、無効または取り消された商標、期限内に更新されなかった商標、または取り消された商標は含まれません。商標有効件数は、一方では、過去数年間に当該国または地域における出願・登録された商標の累計実績を反映しており、他方では、将来の新たな商標出願が遭遇する可能性のある先行権利による障害の数も示しています。

下表は、2024年の各国/地域における有効商標件数を示しています。

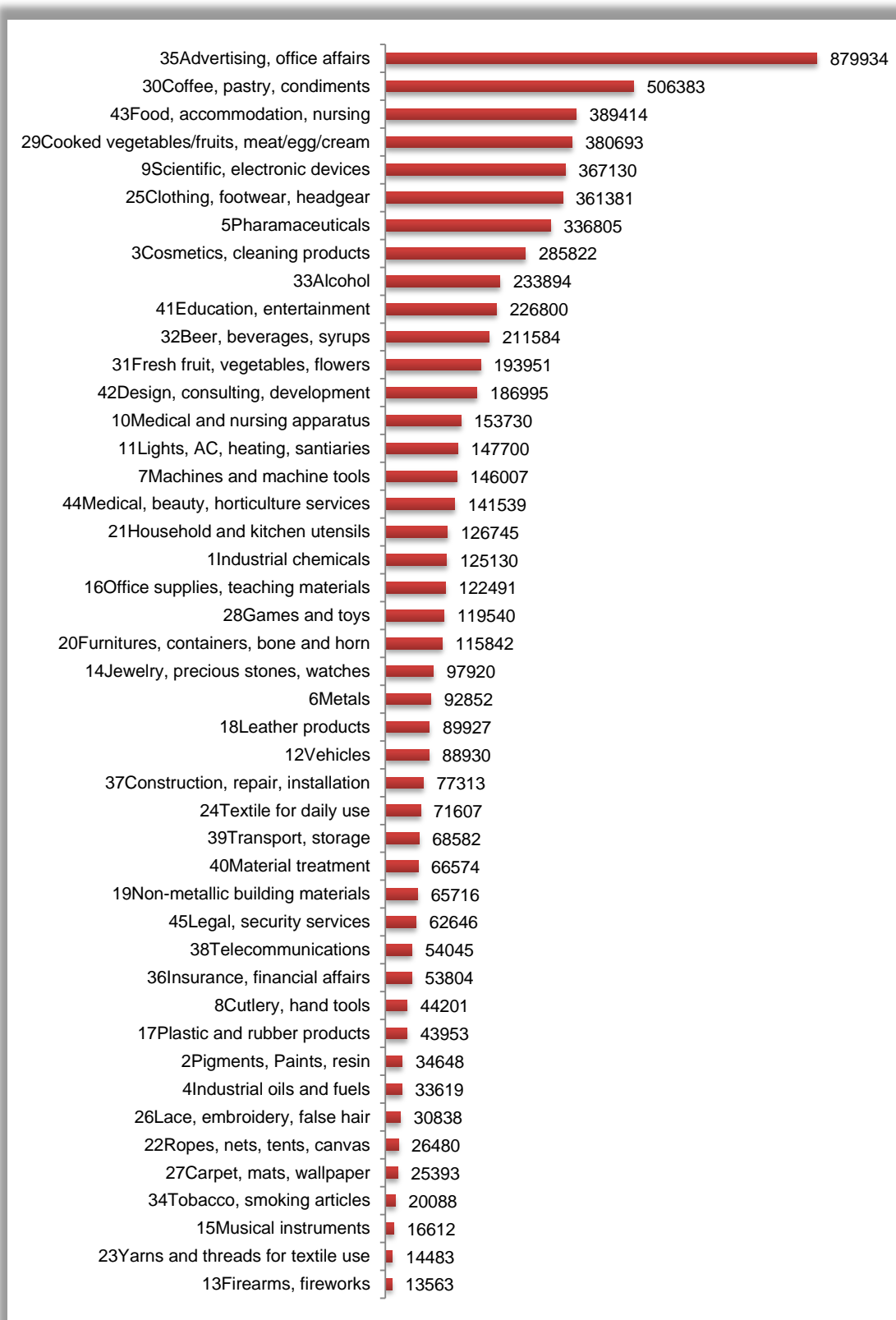
ランキング	国/地域	登録件数
1	中国大陸	51,190,688
2	米国	3,348,377
3	インド	3,104,694
4	イギリス	2,425,275
5	EU	1,964,384
6	メキシコ	1,898,760
7	韓国	1,864,472
8	ブラジル	1,862,318
9	トルコ	1,767,308
10	台湾	1,316,665
11	日本	1,259,355
12	フランス	1,241,685
13	インドネシア	10,309,170
14	スペイン	10,177,740
15	アルゼンチン	979,795
16	オーストラリア	910,713
17	ドイツ	898,302
18	カナダ	772,771
19	ロシア	680,991
20	タイ	603,068
21	イタリア	574,339
22	香港	497,271

23	マレーシア	458,504
24	南アフリカ	452,724
25	シンガポール	442,396
26	チリ	438,497
27	フィリピン	365,336
28	ニュージーランド	350,030
29	ベネルクス	329,225
30	アラブ首長国連邦	282,139
31	ポルトガル	280,124
32	スイス	276,516
33	オーストリア	275,644
34	ノルウェー	229,910
35	ギリシャ	198,504
36	マカオ	168,696
37	スウェーデン	118,741
38	フィンランド	88,071
39	アイスランド	83,319
40	デンマーク	70,376
41	アイルランド	69,629
42	ハンガリー	41,100

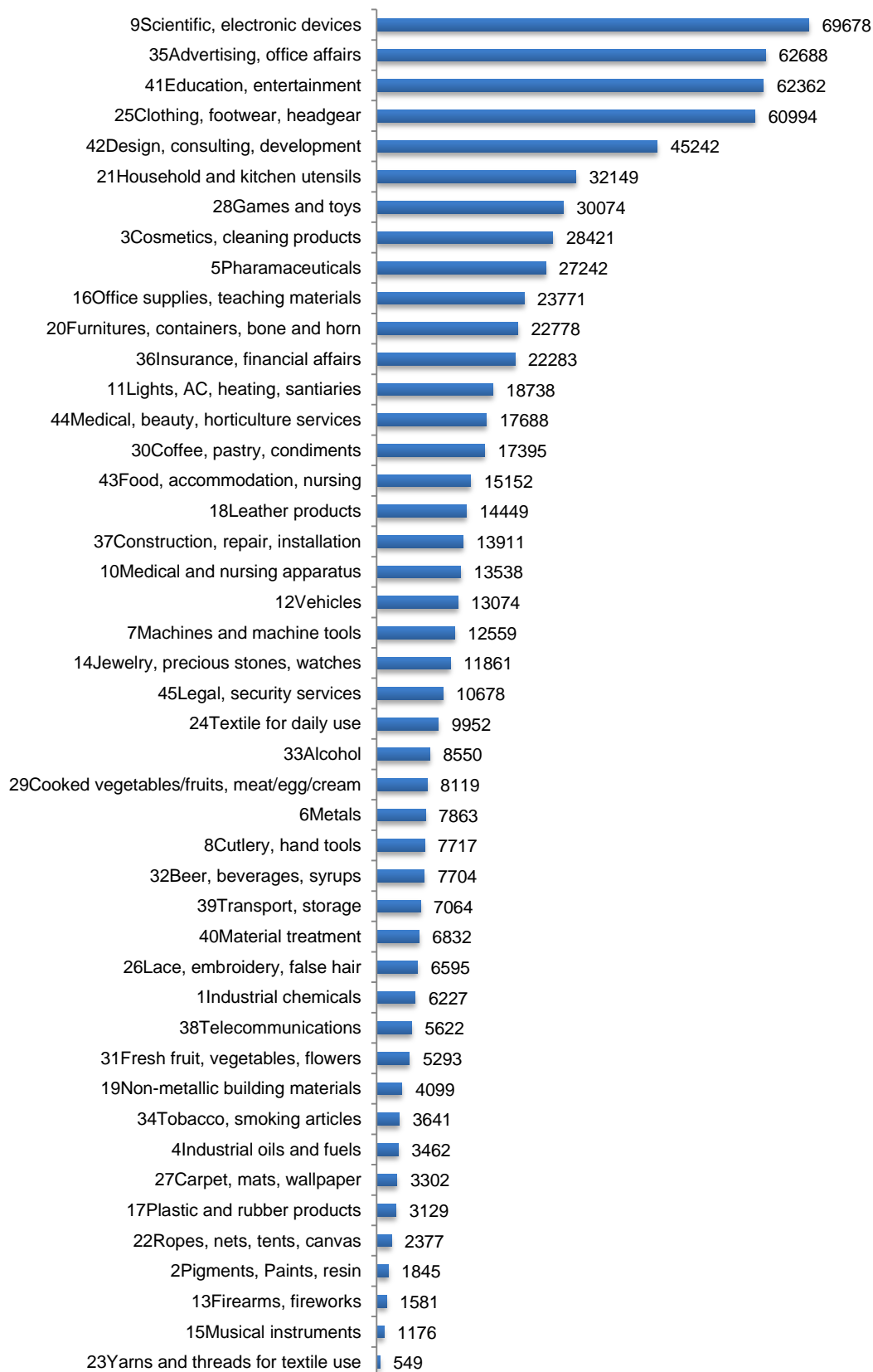
三、商標登録の区分分布状況

2024年に新規出願された商標の商品・役務の区分。中国大陸、米国、日本、韓国、欧州連合、WIPO を例に挙げています。

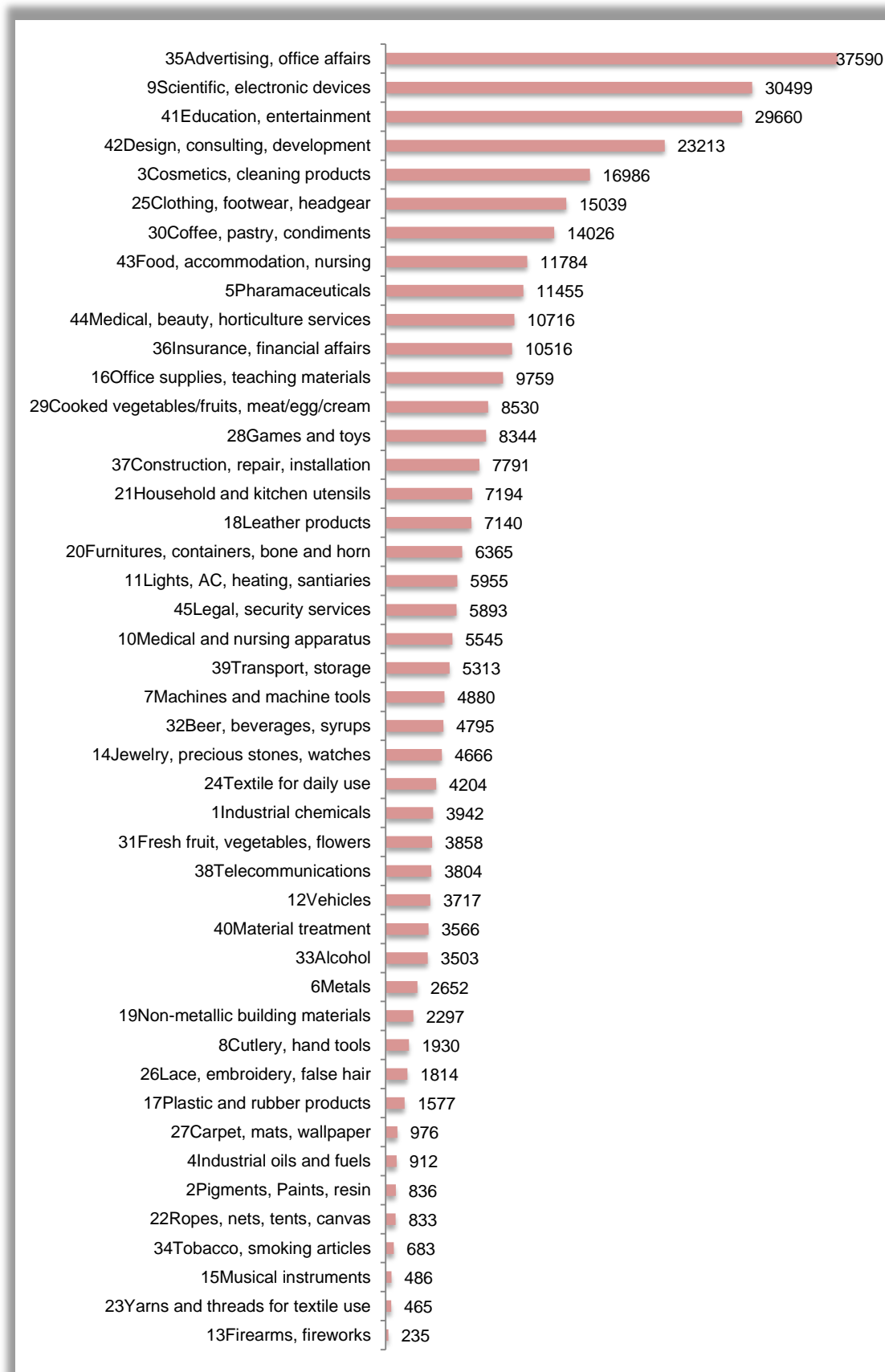
中国大陸：



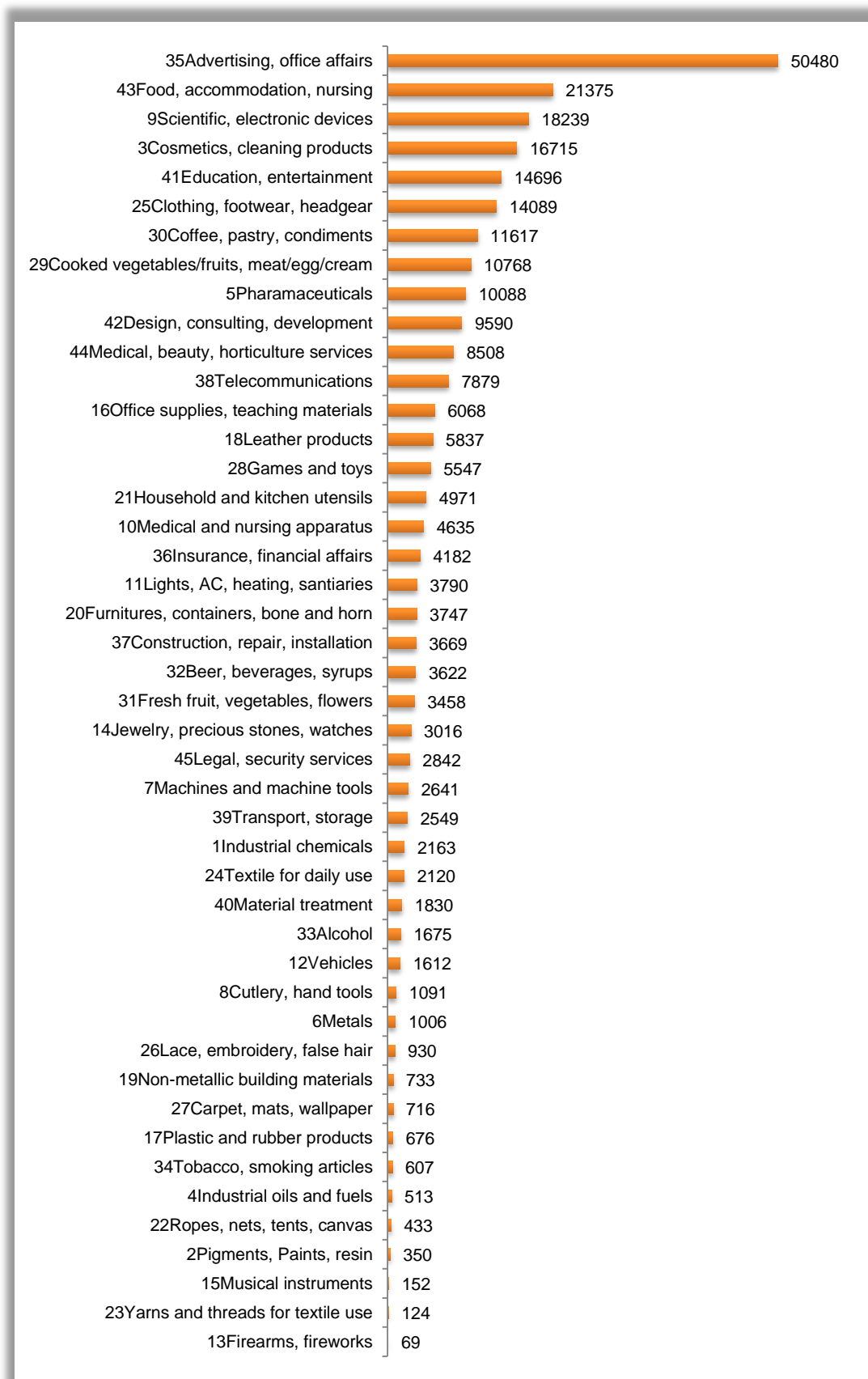
美国:



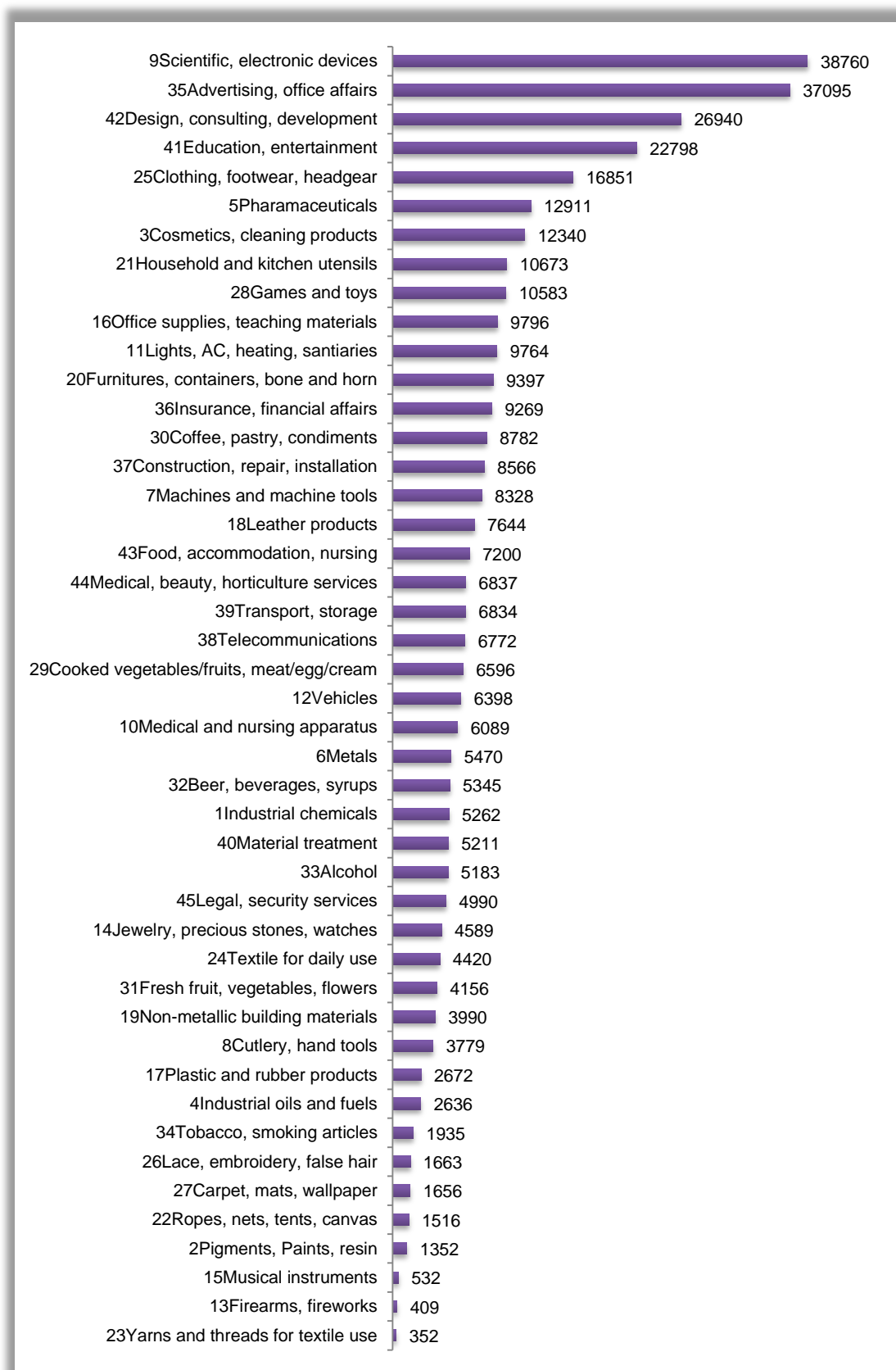
日本:



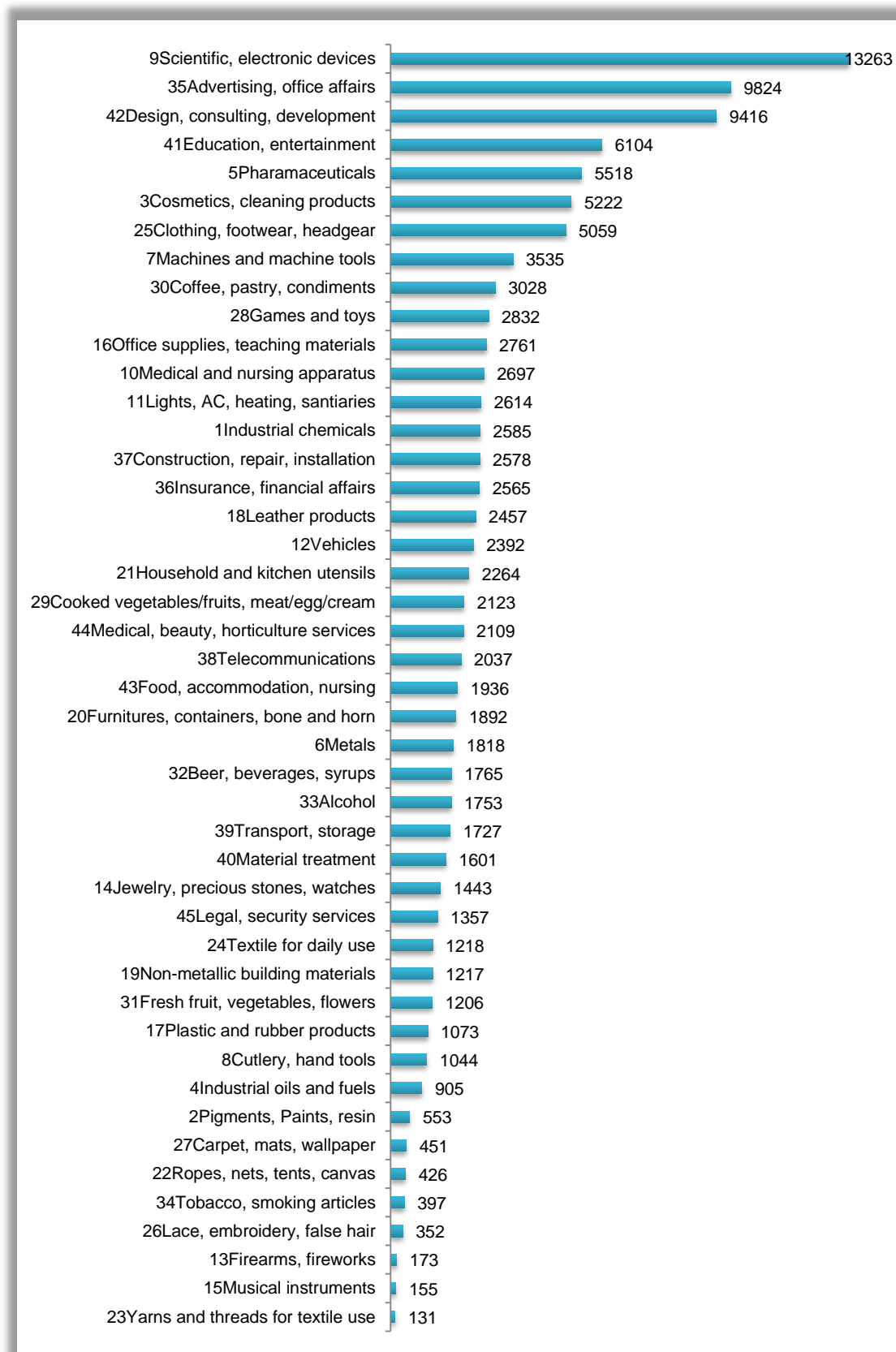
韩国：



EU:



WIPO:



四、商標出願人ランキング

2024年の中国大陸、米国、日本、韓国、EU、WIPOの出願人ランキング（商標出願件数で降順並べ替え）

番号	中国大陸	米国	日本	韓国	EU	WIPO
1	抖音視界有限公司 (2034)	GAMES GLOBAL USA INC. (245)	Kose Inc (759)	LG HOUSEHOLD & HEALTH CARE LTD (725)	L'OREAL (289)	L'OREAL (224)
2	騰訊科技（深圳）有限公司 (1930)	L'OREAL USA S/D, INC.(208)	Kao Corporation (714)	MUSINSA Co, Ltd (571)	World Wrestling Entertainment, LLC (179)	NOVARTIS AG (186)
3	華為技術有限公司 (1847)	Novartis AG (175)	SHISEIDO COMPANY,LTD (526)	AMORE PACIFIC (470)	Amusnet Interactive (124)	Shiseido Company, Limited (103)
4	小米科技有限責任公司 (1442)	Mattel, Inc. (161)	KOBAYASHI PHARMACEUTICAL CO ,LTD (398)	CHO GI HUN (447)	Kronoplus Limited (124)	Boehringer Ingelheim International GmbH (98)
5	內蒙古伊利實業集團股份有限公司 (1332)	LIGHT & WONDER, INC. (156)	COSME COMPANY LIMITED (334)	YANOLJA CO, LTD (428)	ZITRO LABORATORY S.L.U. (117)	Euro Games Technology Ltd (93)
6	創新先進技術有限公司 (1145)	L'Oreal (154)	Biyo Trading Co ,Ltd (265)	Seoul Metropolitan Government (369)	Huawei Technologies Co., Ltd. (115)	AMOREPACIFIC CORPORATION (91)
7	杭州允輦科技有限公司 (1126)	Aristocrat Technologies, Inc. (150)	Japan Menard Cosmetics Co , Ltd (259)	NEXON CORPORATION (353)	UPL Mauritius Limited (100)	Egis Gyógyszergyár Zrt (81)
8	北京理想汽車有限公司 (945)	E. & J. Gallo Winery (149)	Snow Brand Seed Co (251)	Giaretti Italia Co , Ltd (343)	Play'n GO Marks Ltd (98)	Huawei Technologies Co , Ltd (74)
9	同福集團股份有限公司 (916)	Kennedy, Randolph Dennis (149)	Suntory Holdings Co , Ltd (231)	YANG HONG SUN (301)	IGT, a Nevada Corporation (95)	O'Reilly Automotive Stores, Inc (63)
10	李偉 (834)	GARAN SERVICES CORP. (138)	TAKARATOMY CORPORATION (225)	JOO, JIYOUN (250)	PHILIP MORRIS PRODUCTS S.A. (95)	BYD COMPANY LIMITED (57)

リストに載っている 60 社の出願人のうち、10%が米国企業、16.67%が中国企業、10%が日本企業、11.67%が韓国企業、15%が欧州企業です。これらの出願人の分野には、主に工

レクトロニクス、インターネット、美容、自動車、医薬品、ゲームなどが含まれます。これらの分野の企業はブランドのレイアウトと保護に積極的であることがわかります。

五、商標構成の要素

商標の構成要素には通常、文字、図形、文字と図形の組み合わせが含まれます。その他の非伝統的な商標（例えば、3D、音、匂いなど）の数は比較的少ないです。以下の統計は、2023年と2024年に新規に登録された商標の構成要素の種類が総数に占める割合を示しており、各国や地域での商標の出願や審査の傾向、および過去2年間のダイナミックな変化を反映しています。

国/地域	構成要素	2023年登録	2024年登録
中国大陆	文字商標	71.67%	83.84%
	図形商標	9.92%	8.74%
	文字+図形商標及びその他	18.41%	7.42%
米国	文字商標	78.46%	74.65%
	図形商標	3.39%	16.91%
	文字+図形商標及びその他	18.15%	8.44%
EU	文字商標	49.21%	59.24%
	図形商標	12.43%	24.38%
	文字+図形商標及びその他	38.36%	16.38%
日本	文字商標	53.12%	30.50%
	図形商標	5.27%	4.90%
	文字+図形商標及びその他	41.61%	64.60%
韓国	文字商標	56.70%	51.68%
	図形商標	5.41%	5.08%

	文字+図形商標及びその他	37.89%	43.24%
--	--------------	--------	--------

六、商標の文字部分

商標の文字部分は通常、商標の最も顕著な識別部分です。登録商標の文字部分の長さ（ローマ文字または漢字数）は、ある程度、ブランド所有者がブランドを設計する際の好みを反映し、商標審査における先行障害の数とそれを克服する難しさも反映します。以下の統計は、2023年と2024年に各国または地域で登録された商標の文字部分の長さの変化を示しています。

国/地域	統計内容	2023年登録	2024年登録
中国大陸	平均漢字数	2.73	2.85
	平均ローマ字数	3.14	2.69
米国	平均ローマ字数	11.33	11.32
EU	平均ローマ字数	10.85	10.01
日本	平均ローマ字数	6.05	6.86
韓国	平均ローマ字数	9.76	8.95

七、商標の図形部分

商標の図形部分は、現代のブランドデザインにおいて益々重要な役割を果たしており、装飾の目的だけでなく、ブランドの哲学やスタイルを鮮明に反映し、消費者に深い視覚的印象

を残すことはさらに重要な目的です。以下は、2023 年と 2024 年に各国や地域で登録された商標の図形要素の上位 10 の統計です。

以下にて、2023 年と 2024 年に中国大陸、米国、日本、韓国、EU で登録された商標の図形要素の上位 10 について簡単に紹介します。

中国大陸:

ランキング	2023 年登録された商標の図形要素	商標の例	2024 年登録された商標の図形要素	商標の例
1	28.17: 古代の文字		26.1.12A: 1 つ以上の他の幾何学的形状から構成される円または楕円	
2	26.4.12: 1 つ以上の他の幾何学的図形を含む四辺形		28.17: 古代の文字	
3	4.5.3: 擬人化された幾何学的または立体的な図形、人物を描いた幾何学的または立体的な図形の組み合わせ、*抽象的な人物の図形		5.3.1: タバコの葉	
4	1.1.1: スター	INEDIT Damm 	1.15.11: 雲、霧、蒸気、煙	
5	25.1.9: 装飾的な帯または縁取り		2.9.4: 目	YOSK 优视佳 
6	1.13.1: 渾天儀、天象儀、天体の軌道、原子モデル、分子モデル		A1.1.9: 四角星	
7	A1.13.5: 天体の軌道		A1.13.5: 天体の軌道	
8	1.15.15: ウォータードロップ		24.15.1: 1 つ矢	

9	6.1.2: 山、山の景色		26.4.12: 1 つ以上の他の幾何学的図形を含む四辺形	
10	A1.1.2: 1 つ星		6.1.2: 山、山の景色	

米国：

ランキング	2023年登録された商標の図形要素	商標の例	2024年登録された商標の図形要素	商標の例
1	26.1.21: ローマ字、数字、句読点で構成される円または楕円		26.1.21: 円形または楕円形と他の形状の組み合わせ	
2	26.17.1: ローマ字で構成された円形または楕円形		26.17.1: 直線	
3	26.17.5: ローマ字で構成された多角形		26.17.5: 波線	
4	26.17.9: ローマ字で構成されたその他の幾何学的形状		26.17.9: 折れ線	
5	27.3.5: ローマ字で構成された三角形または多角形		27.3.5: ローマ字や数字を繰り返し配置して形成されるパターン	
6	26.1.2: 楕円形		27.3.1: ローマ字または数字の単一の繰り返し排列	
7	27.3.1: ローマ字で構成された円形または楕円形		26.1.2: 楕円形	

8	26.17.4: 数字で構成された円形または楕円形		26.11.21: 長方形または正方形と他の形状の組み合わせ	
9	26.17.6: 数字で構成された多角形		26.17.6: 曲線	
10	26.11.21: ローマ字、数字、句読点で構成されるその他の幾何学的形状		26.17.4: 斜線	

日本：

ランキング	2023年登録された商標の図形要素	商標の例	2024年登録された商標の図形要素	商標の例
1	29.01.11: 金色		26.01.01: 円形	
2	27.05.01: ローマ字で構成された星形		26.13.25: その他の幾何学的形状	 BeinBein
3	27.05.19: ローマ字で構成されたその他の幾何学的形状		26.04.04: 菱形または菱形の組み合わせ	
4	29.01.08: 黒色		27.05.08: ローマ字、数字、句読点の組み合わせ	
5	26.01.01: 円形		27.05.21: その他のローマ字、数字、句読点の組み合わせ	
6	26.13.25: その他の幾何学的形状		29.01.08: 黒色	
7	26.04.04: 菱形または菱形の組み合わせ		29.01.11: 灰色	 WONDER WORKS

8	27.05.08: ローマ字で構成されるハート形		26.11.25: 影や 3D 効果のあるその他の幾何学的形状	
9	26.04.18: ローマ字、数字、句読点で構成される菱形または菱形の組み合わせ		27.05.19: その他のローマ字、数字、句読点の組み合わせ	
10	26.11.11: ローマ字、数字、句読点で構成される長方形または正方形		26.04.18: その他の菱形または菱形の組み合わせ	

韓国：

ランキング	2023年登録された商標の図形要素	商標の例	2024年登録された商標の図形要素	商標の例
1	27.05.08: ローマ字で構成されるハート形		27.05.08: ローマ字で構成されるハート形	
2	26.11.25: ローマ字、数字、句読点で構成されるその他の幾何学的形状		26.11.25: ローマ字、数字、句読点で構成されるその他の幾何学的形状	
3	26.04.18: ローマ字、数字、句読点で構成される菱形または菱形の組み合わせ		27.05.19: ローマ字で構成されるその他の幾何学的形状	
4	26.11.12: ローマ字、数字、句読点で構成されるその他の幾何学的形状		26.04.18: ローマ字、数字、句読点で構成される菱形または菱形の組み合わせ	
5	26.11.11: ローマ字、数字、句読点で構成される長方形または正方形		26.11.12: ローマ字、数字、句読点で構成されるその他の幾何学的形状	
6	27.05.19: ローマ字で構成されるその他の幾何学的形状		26.11.11: ローマ字、数字、句読点で構成される長方形または正方形	
7	26.04.09: ローマ字、数字、句読点で構成される菱形ま		26.04.09: ローマ字、数字、句読点で構成される菱形ま	

	たは菱形の組み合わせ		たは菱形の組み合わせ	
8	05.03.13: その他の植物		05.03.13: その他の植物	
9	27.09.01: ローマ字で構成される動物の形		27.09.01: ローマ字で構成される動物の形	
10	26.01.18: その他の幾何学的形状		26.01.18: その他の幾何学的形状	

EU:

ランキング	2023年登録された商標の図形要素	商標の例	2024年登録された商標の図形要素	商標の例
1	27.05.01: ローマ字で構成された星形		27.05.25: その他のローマ字、数字、句読点の組み合わせ	
2	27.05.21: ローマ字で構成されたその他の幾何学的形状		27.05.01: ローマ字	
3	27.05.25: ローマ字で構成されたその他の組み合わせ		27.05.21: その他のローマ字、数字、句読点の組み合わせ	
4	26.04.05: 菱形または菱形の組み合わせ		26.04.05: 菱形または菱形の組み合わせ	
5	26.01.03: 同心円のセット		29.01.04: 青色	
6	29.01.04: 赤またはピンク		26.01.03: 楕円形	

7	27.05.22: ローマ字で構成されたその他の図形		27.05.22: その他のローマ字、数字、句読点の組み合わせ	
8	26.04.02: 正方形または長方形の組み合わせ		29.01.01: 赤色	
9	29.01.01: 白色、灰色、銀色		29.01.03: 黄色	
10	26.11.12: ローマ字、数字、又は句読点で構成されたその他の幾何学的形状		26.04.02: 菱形または菱形の組み合わせ	

ご興味ございましたら、康信 IP プラットフォーム (<https://jservice.kangxin.com>) にログインして頂き、商標データベースへ、任意の期間内の各国/地域の様々の商標データチャートをご覧ください。また、本レポートについて、ご不明なところやご意見などがございましたら、下記連絡窓口にご連絡ください。

レポート日付: 2025-1-23

連絡窓口: TM@kangxin.com

*注: 上記データは参考用のみであり、ご不明な点がございましたら、調整又は説明いたしますので、ご連絡ください。